






**ZESTAWIENIE WYPOSAŻENIA:**

**Załącznik nr 1**

<b>Część I – meble na wyposażenie mieszkań chronionych przy ul. Sasina 14 w Wołominie</b>			
<b>NAZWA MEBLA LUB WYPOSAŻENIA:</b>	<b>WYMIARY: SZER. X GŁ. X WYS./POJEMNOŚĆ: ML/L</b>	<b>ILOŚĆ</b>	<b>WIZUALIZACJA:</b>
<p><b>Szafa na odzież wierzchnią, z drzwiami przesuwanymi, podział na 2 sekcje, w środku lustro. Fronty w kolorze dąb Castello miodowy lub dąb sonoma. Wstawki chromowane na drzwiach frontowych, płyta meblowa laminowana o grubości 16 mm, obrzeża wykończone całkowicie okleiną ABS, metalowe prowadnice + rolki na łożyskach, szafa na cokole. <b>Przedstawione wymiary należy sprawdzić z wymiarem rzeczywistym.</b></b></p>	<p><b>1200 x 600 x 2000 (szer.gł.wys.)</b></p>	<p><b>1</b></p>	
<p><b>Szafka na buty + Wieszak + panele ściennie</b> kolor obicia anracyt ekoskóra lub welur, fronty i szyna drewniane dąb Castello miodowy lub dąb sonoma, 5 metalowych uchwytów na ubrania. <b>Przedstawione wymiary należy sprawdzić z wymiarem rzeczywistym.</b></p>	<p><b>1000x40x2000</b></p>	<p><b>1</b></p>	




**ZESTAWIENIE WYPOSAŻENIA:**

**Załącznik nr 1**

<p><b>Fotel obrotowy</b>, regulowane oparcie i zagłówek. Blokada oparcia. Regulacja głębokości siedziska. Regulowane podłokietniki w 3 płaszczyznach. Czarne siedzisko i czarna siatka. Gwarancja min. 24 miesiące.</p>		1	
<p><b>Okrągły stolik</b>, blat kolor dąb, płyta laminowana pogrubiana do 3,6 cm, podstawa metalowa, malowana proszkowo, kolor czarny. <b>Przedstawione wymiary należy sprawdzić z wymiarem rzeczywistym.</b></p>	600 x 600 x 750	3	
<p><b>Krzeseł</b> materiał oparcie kolor antracyt, siedzisko kolor szary – tapicerka zmywalna, łatwa w utrzymaniu. Nogi w kolorze naturalnego drewna.</p>	520 x 490 x 750 - 760	4	




**ZESTAWIENIE WYPOSAŻENIA:**

**Załącznik nr 1**

<p><b>Lampa podłogowa</b>, średnica klosza dużego ok. 38 cm, średnica klosza małego ok. 8 cm. Napięcie sieciowe 230V. Materiał: metal i tkanina. Kolor czarny i złoty od wewnątrz kloszy.</p>	<p><b>380-400 x 1700</b></p>	<p>3</p>	
<p><b>Parasolnik</b>, stal odporna na zarysowania i zadrapania, antypoślizgowe stopki zabezpieczające podłogę przed zarysowaniem, wyjmowana taca ociekowa ułatwiająca czyszczenie parasolnika, wysokość 48,5 cm, średnica 18 cm, kolor biały.</p>		<p>1</p>	
<p><b>Kosz na śmieci 25 l</b>, plastik, 90 % z recyklingu, metalizowana powierzchnia, kolor szary, pokrywa czarna.</p>	<p><b>250x420 x465</b></p>	<p>3</p>	



**ZESTAWIENIE WYPOSAŻENIA:**

**Załącznik nr 1**

<p><b>Zestaw do segregacji</b>          szczelne plastikowe pokrywy wykonane z wysokiej jakości tworzywa sztucznego; kłapy w kolorach recyklingowych: żółty (plastik i metal), niebieski (papier), zielony (szkło), brązowy (bio); metalowy stelaż ze stali ocynkowanej odpornej na korozję;</p>	<p><b>4x120l</b></p>	<p>1</p>	
<p><b>Ławka do przedpokoju</b>, tapicerowane, odpinane na rzep, miękkie siedzisko odporne na uszkodzenia i zabrudzenia. Szuflada w szafce oraz półki.          Fronty i boki w kolorze dąb Castello miodowy lub dąb sonoma. <b>Przedstawione wymiary należy sprawdzić z wymiarem rzeczywistym.</b></p>	<p><b>1270 x 400 x 490-500</b>          szer. x głęb. x wys</p>	<p>1</p>	
<p><b>Para kawowych stolików</b>, blat w kolorze antracyt/dąb, nogi drewniane, zaokrąglone rogi.</p>	<p><b>1140-1160 x 650-680 x 440-460</b></p>	<p>1 kpl</p>	




**ZESTAWIENIE WYPOSAŻENIA:**

**Załącznik nr 1**

<p><b>Stół</b>, blat laminowany, płyta MDF. Materiał wytrzymały i łatwy w utrzymaniu czystości. Nogi z drewna sosnowego, zabezpieczone lakierem. Blat stołu wyposażony we wnękę, we wnęcie specjalny otwór, przestrzeń między dwoma blatami stołu do przechowywania. Zaokrąglone krawędzie.</p>	<p><b>2000 x 1000 x 760</b></p>	<p>1</p>	
<p><b>Szafka przyłóżkowa</b> z ergonomicznym miejscem na przechowywanie,</p>	<p><b>550-560 x 440-450 x 870-880</b></p>	<p>3</p>	
<p><b>Kuchnia elektryczna/indukcyjna</b> Termoobieg, płyta grzewcza ceramiczna, 4 pola indukcyjne, płyta czarna Piekarnik elektryczny</p>	<p>(SxWxG): 59,6 x 85,8 x 60 cm</p>	<p>1</p>	



**ZESTAWIENIE WYPOSAŻENIA:**

**Załącznik nr 1**

<p><b>Okap mechaniczny podszawkowy z wkładem węglowym</b>          Aluminiowy filtr przeciwłuszczowy do mycia          Żarówki LED, sterowanie mechaniczne,</p>	<p><b>530-600x29-35 szer. X gł.</b></p>	<p>1</p>	
<p><b>Zlewozmywak granitowy kuchenny dwukomorowy bez ociekacza – nablutowy</b>           Materiał wykonania: 80% kruszywo granitowe,          20% dedykowana żywica poliestrowo-akrylowa, zestaw z syfonem</p>	<p><b>800x500</b></p>	<p>1</p>	
<p><b>Bateria kuchenna</b>  <b>Dwufunkcyjna</b> słuchawka (dwa rodzaje strumienia wody). Głowica ceramiczna          Standardowy otwór mocujący 35mm          Obrotowa wylewka 360`          Wyciągana wylewka</p>		<p>1</p>	




**ZESTAWIENIE WYPOSAŻENIA:**

**Załącznik nr 1**

<p><b>Biurko z nadstawką i regałem</b>, korpus i konstrukcja blatu: płyta meblowa, biurko w zestawieniu z nadstawką i regałem. Kolor: dąb sonoma i biały. <b>Przedstawione wymiary należy sprawdzić z wymiarem rzeczywistym.</b></p>	<p><b>1550-1600 x 600-650 x 1150-1200 w tym wysokość biurka 750-770</b></p>	<p>3</p>	
<p><b>Krzeseł tapicerowane</b> - stelaż, nogi i oparcie krzesła: lite drewno bukowe. Wykończenie: olej naturalny. Wypełnienie siedziska i oparcia: pianka. Kolor materiału: szary.</p>	<p><b>450-460 x 400-500 x 940-960</b></p>	<p>6</p>	

**ZESTAWIENIE WYPOSAŻENIA:**



**Załącznik nr 1**

<p><b>Szafa z podestem do siedzenia</b>, drążek na ubrania w lewej części, w prawej części szafka z półkami, na dole szuflada . Kolor: dąb sonoma i biały. <b>Przedstawione wymiary należy sprawdzić z wymiarem rzeczywistym.</b></p>	<p><b>1000 x 600-700 x 1900-2100</b></p>	<p>2</p>	
<p><b>Wieszak metalowy</b> - garderoba na ubrania, półki, poręcze, obudowa i inne elementy wykonanie metalowe, malowane proszkowo.</p>	<p><b>1150-1200 x 400-450 x 1700-1800</b></p>	<p>1</p>	
<p><b>Wieszaki na ubrania</b>, plastikowe, antypoślizgowe, drążek do spodni, hak obracający się o 360°.</p>		<p>10</p>	






**ZESTAWIENIE WYPOSAŻENIA:**

**Załącznik nr 1**

<p><b>Stolik kawowy</b>, wykonanie: płyta meblowa i melamina. Kolor blatu i obudowy: dąb. Płyzy z tworzywa, kolor czarny.</p>	<p><b>1100-1210 x 600-610 x 350-430</b></p>	<p>1</p>	
<p><b>Sofa 3-osobowa</b>, funkcja spania, rozkładanie na bok, tkanina łatwo zmywalna, odporna na ścieranie, konstrukcja szkieletu – płyta meblowa, drewno. Ruchome zagłówki. Wykonanie siedziska i oparcia – sprężyny i pianka wysoko elastyczna. Kolor szary.</p>	<p><b>1900-2000 x 520-540 x 900-1005</b></p>	<p>1</p>	


**ZESTAWIENIE WYPOSAŻENIA:**

**Załącznik nr 1**

<p><b>Zestaw mebli kuchennych</b>, wykonanie: korpus w kolorze dębu, natomiast fronty w kolorze białym i szarym. <b>Przedstawione wymiary należy sprawdzić z wymiarem rzeczywistym.</b></p>	<p><b>2000 x 400 x 1000</b></p>	<p>1 zestaw</p>	
<p><b>Błat kuchenny</b> Płyta laminowana w kolorze dębu <b>Przedstawione wymiary należy sprawdzić z wymiarem rzeczywistym.</b></p>	<p><b>grubość 38 mm</b> <b>głębokość 60 cm</b> <b>długość 200 cm</b></p>	<p>1 zestaw</p>	
<p><b>Półka wisząca podwójna</b>, wykonanie: laminowana powierzchnia o podwyższonej wytrzymałości mechanicznej. Półki drewniane w kolorze dębu. Przegrody i ścianka tylna w kolorze białym. <b>Przedstawione wymiary należy sprawdzić z wymiarem rzeczywistym.</b></p>	<p><b>1200-1300 x 250-300 x 500-600</b></p>	<p>3</p>	





**ZESTAWIENIE WYPOSAŻENIA:**

**Załącznik nr 1**

<p><b>Komoda biurowa mała</b>, wyposażenie: jedna szafka zamykana i 4 szuflady. Wykonanie: laminowana powierzchnia o podwyższonej wytrzymałości mechanicznej. Fronty w kolorze białym. Błat drewniany w kolorze dębu. Uchwyty drewniane w kolorze dębu. Podstawa i nogi w kolorze dębu. <b>Przedstawione wymiary należy sprawdzić z wymiarem rzeczywistym.</b></p>	<p><b>850-870 x 400-450 x 920-930</b></p>	<p>3</p>	
<p><b>Fotel</b>, wykonanie: materiał – poliuretan, poliester, lita sosna, lite drewno bukowe. Siedzisko twarde i wygodne. Nie powodujące odkształceń. Kolor: szary.</p>	<p><b>950 – 1000 x 850-900 x 870-910</b></p>	<p>1</p>	
<p><b>Talerz płytki porcelanowy</b>, kolor biały.</p>	<p><b>Rozm. 22,5 cm</b></p>	<p>10</p>	





**ZESTAWIENIE WYPOSAŻENIA:**

**Załącznik nr 1**

<p><b>Miska porcelanowa, kolor biały.</b></p>	<p><b>Rozm. 11,5 cm - 12 cm</b></p>	<p>10</p>	
<p><b>Miska prostokątna porcelanowa, kolor biały.</b></p>	<p><b>Długość: 17 cm Szerokość: 12 cm Wysokość: 5-6 cm</b></p>	<p>10</p>	
<p><b>Miska głęboka porcelanowa, kolor biały.</b></p>	<p><b>Rozm. 18,5-19 cm</b></p>	<p>2</p>	
<p><b>Widelec stołowy, stal nierdzewna 18/10, chromowo-niklowa WYKOŃCZENIE: polerowane na wysoki lustrzany połysk.</b></p>		<p>10</p>	




**ZESTAWIENIE WYPOSAŻENIA:**

**Załącznik nr 1**

<p><b>Nóż stołowy</b>, stal nierdzewna 18/10, chromowo-niklowa          WYKOŃCZENIE: polerowane na wysoki lustrzany połysk.</p>		10	
<p><b>Łyżka stołowa</b>, stal nierdzewna 18/10, chromowo-niklowa          WYKOŃCZENIE: polerowane na wysoki lustrzany połysk.</p>		10	
<p><b>Łyzeczka do herbaty</b>, stal nierdzewna 18/10, chromowo-niklowa          WYKOŃCZENIE: polerowane na wysoki lustrzany połysk.</p>		10	
<p><b>Widelczyk do ciasta</b>, stal nierdzewna 18/10, chromowo-niklowa          WYKOŃCZENIE: polerowane na wysoki lustrzany połysk.</p>		10	





**ZESTAWIENIE WYPOSAŻENIA:**

**Załącznik nr 1**

<p><b>Komplet do ciasta</b>, stal nierdzewna 18/10, chromowo-niklowa          WYKOŃCZENIE: polerowane na wysoki lustrzany połysk.</p>		1	
<p><b>Zestaw garnków z pokrywkami na kuchnię indukcyjną</b>, powierzchnia zewnętrzna satynowana z polerowanym rantem. Nienagrzewające się, ergonomiczne uchwyty z miękką powłoką mocowane przy pomocy nitów. Kapsułowe dno wielowarstwowe (stal nierdzewna/aluminium/stal chromowa) łączy w sobie właściwości aluminium w zakresie rozprzeczania ciepła z trwałością i właściwościami magnetycznymi stali nierdzewnej. Wszystkie pokrywki wykonane z hartowanego szkła z otworem do uwalniania pary. Możliwość mycia w zmywarce.</p>	<p> <b>Garnek z pokrywką – 3 l,</b>  <b>Ø190x(H)120 mm</b>  <b>Garnek z pokrywką – 4,5 l,</b>  <b>Ø250x(H)120 mm</b>  <b>Rondel z pokrywką – 2 l,</b>  <b>Ø170x(H)110 mm</b>  <b>Patelnia bez pokrywki – 1 l,</b>  <b>Ø250x(H)60 mm</b> </p>	1 kpl	
<p><b>Szklanka niska</b> – możliwość sztaplowania. Wysoka wytrzymałość na zarysowania i uszkodzenia. Możliwość mycia w zmywarce.</p>	<p><b>Pojemność: 270 ml</b></p>	10	






**ZESTAWIENIE WYPOSAŻENIA:**

**Załącznik nr 1**

<p><b>Dzbanek szklany</b>, wysoka wytrzymałość na zarysowania i uszkodzenia. Możliwość mycia w zmywarce.</p>	<p><b>Pojemność 1 l – 1,2 l</b></p>	<p>2</p>	
<p><b>Kosiarka do trawy Spalinowa z napędem</b></p>		<p>1</p>	
<p><b>Talerz płytki porcelanowy</b>, kolor biały, opływowy kwadratowy kształt.</p>	<p><b>25 cm</b></p>	<p>10</p>	
<p><b>Talerz płytki deserowy</b>, porcelanowy. Kolor biały. Opływowy kwadratowy kształt.</p>	<p><b>21 cm</b></p>	<p>10</p>	
<p><b>Talerz głęboki</b>, porcelanowy. Kolor biały. Opływowy kwadratowy kształt.</p>	<p><b>17 cm</b></p>	<p>10</p>	

**ZESTAWIENIE WYPOSAŻENIA:**






**Załącznik nr 1**

<p><b>Półmisek porcelanowy mały.</b> Kolor biały. Opływowy prostokątny kształt.</p>	<p><b>22 cm</b></p>	<p>3</p>	
<p><b>Półmisek porcelanowy duży.</b> Kolor biały. Opływowy prostokątny kształt.</p>	<p><b>35 cm</b></p>	<p>3</p>	
<p><b>Salaterka porcelanowa.</b> Kolor biały. Opływowy kwadratowy kształt.</p>	<p><b>23 cm</b></p>	<p>3</p>	
<p><b>Filizanka ze spodkiem porcelanowa.</b> Kolor biały.</p>	<p><b>0,25 l</b></p>	<p>10</p>	
<p><b>Dzbanuszek porcelanowy.</b> Kolor biały.</p>	<p><b>0,22 l</b></p>	<p>1</p>	





**ZESTAWIENIE WYPOSAŻENIA:**

**Załącznik nr 1**

<p><b>Cukiernica porcelanowa. Kolor biały.</b></p>	<p><b>0,25 l</b></p>	<p><b>1</b></p>	
<p><b>Pieprzniczka porcelanowa. Kolor biały.</b></p>		<p><b>1</b></p>	
<p><b>Solniczka porcelanowa. Kolor biały.</b></p>		<p><b>1</b></p>	
<p><b>5-elementowy zestaw na sól, pieprz, oliwę i ocet.</b> Uchwyt dla łatwego przenoszenia. Eleganckie połączenie szkła, stali nierdzewnej i plastiku. Wewnątrz słoiczek plastikowe wieczko dozujące. Kolor srebrny i czarny.</p>		<p><b>1</b></p>	
<p><b>Ociekacz na sztuce z podstawką.</b> Stal nierdzewna, tworzywo polipropylenowe. Można zmywać w zmywarce.</p>	<p><b>120 x 120 x 180</b></p>	<p><b>1</b></p>	

**ZESTAWIENIE WYPOSAŻENIA:**

**Załącznik nr 1**

<p><b>Wózek transportowy składany platformowy.</b>          Niski wózek magazynowy czterokołowy z podestem o nośności do 150 kg. Podest wzmocniony grubą, odporną płytą wodoodporną o grubości 12 mm, wmontowaną w stalową ramę obwiedniową. Wózek zaopatrzony w wygodny, ergonomiczny składany pałak sterujący i dwoma kołami skrętnymi dla wygodnego kierowania urządzeniem w czasie transportu towarów. Cztery koła z jasnej gumy o średnicy 12,5 cm, zaopatrzone w trwałe, komfortowe łożyska wałeczkowe.</p>	<p><b>480 x 700 x 850</b></p>	<p>1</p>	
<p><b>Łóżko pojedyncze tapicerowane (typu tapczan ) z pojemnikiem na pościel otwieranym „do góry” lub wysuwanym</b></p>	<p>90-110 x 200</p>	<p>3</p>	




**ZESTAWIENIE WYPOSAŻENIA:**

**Załącznik nr 1**

<p> <b>Leżanka/sofa rozkładana z pojemnikiem na pościel, tapicerowana</b>          3 funkcje w jednym meblu       </p>	<p> <b>Długość:</b> 149 cm  <b>Szerokość:</b> 91 cm  <b>Wysokość:</b> 69 cm  <b>Szerokość łóżka:</b> 80 cm  <b>Długość łóżka:</b> 202 cm         </p>	<p>2</p>	
<p> <b>Komplet pościeli bawełnianej z prześcieradłem bawełnianym oraz poduszką i kołdrą.</b> Wytrzymałość i odporność na codzienne, intensywne użytkowanie. W zestaw powinny wchodzić poszewki na poduszki 2 szt. rozm. 70 x 90, poszwa na kołdrę rozm. 140 x 200 oraz prześcieradło bawełniane z gumką na materac 90 x 200         </p>	<p>         Kołdra 140-160x200 cm          Poduszka 80x80       </p>	<p>5 kpl.</p>	

**ZESTAWIENIE WYPOSAŻENIA:**

**Załącznik nr 1**

<p><b>Koc – narzuta.</b> Lekki koc pluszowy. Skład : 100 % poliester. Wytrzymałość i odporność na codzienne, intensywne użytkowanie. Możliwość prania w pralce automatycznej. Kolor do uzgodnienia z Zamawiającym.</p>	<p><b>150 x 200</b></p>	<p>5kpl.</p>	
<p><b>fotel typu uszak</b> z podnóżkiem na nóżkach - tapicerka w kolorze szarym/seledynowym</p>		<p>1</p>	
<p>Szafka na buty z półką Drzwi uchylne Kolor – dąb sonoma Wysokość frontu szuflad -360 Płyta laminowana 18 mm Liczba szuflad – 3 Liczba półek -1 Uchwyt - Chrom połysk lub czarny loft</p>	<p>1000x600x250 wys. x szer. x gł.</p>	<p>2</p>	



**ZESTAWIENIE WYPOSAŻENIA:**

**Załącznik nr 1**

<p>Wycieraczka pod drzwi Materiał: tylna strona – guma, przednia strona poliamid</p>	<p>60x90</p>	<p>1</p>	
<p><b>Szafa wnękowa</b> płyta wiórowo laminowana, front w kolorze dąb, dwudrzwiowa, drzwi uchylne, dwie szuflady, obrzeża wykończone całkowicie okleiną ABS, podział na 2 sekcje – półki w środku, metalowe prowadnice + rolki na łożyskach</p>	<p>Szerokość: 90 cm Głębokość: 50 cm Wysokość: 180 cm</p>	<p>1</p>	



**ZESTAWIENIE WYPOSAŻENIA:**

**Załącznik nr 1**

<p><b>Żelazko</b>          Parowe, powłoka ceramiczna, blokada kapania, zabezpieczenie przed osadzeniem się kamienia, zabezpieczenie przed przegrzaniem, funkcja pary, pionowy wyrzut pary, prasowanie w pionie, regulacja strumienia pary, samooczyszczanie, spryskiwacz, ANTI-CALC - System Antywapienny, ANTI-DRIP - Funkcja blokady kapania, AUTOCLEAN - Funkcja samooczyszczania, Ceramiczna stopa ze szpiczastą końcówką, Prasowanie na sucho, Prasowanie parowe w pionie, STRAŻAK - Funkcja automatycznego wyłączenia</p>		1	
<p><b>Część II – meble i wyposażenie mieszkań chronionych przy ul. 1 maja 36 w Wołominie</b></p>			
<p><b>NAZWA MEBLA LUB WYPOSAŻENIA:</b></p>	<p><b>WYMIARY: SZER. X GŁ. X WYS./POJEMNOŚĆ: ML/L</b></p>	<p><b>ILOŚĆ</b></p>	<p><b>WIZUALIZACJA:</b></p>
<p><b>Szafa na odzież wierzchnią, z drzwiami przesuwanymi, podział na 2 sekcje, w środku lustro. Fronty w kolorze dąb Castello miodowy lub dąb sonoma. Wstawki chromowane na drzwiach frontowych, płyta meblowa laminowana o grubości 16 mm, obrzeża wykończone całkowicie okleiną ABS, metalowe prowadnice + rolki na łożyskach, szafa na cokole. <b>Przedstawione wymiary należy sprawdzić z wymiarem rzeczywistym.</b></b></p>	<p><b>1200 x 600 x 2000 (szer.gł.wys.)</b></p>	1	




**ZESTAWIENIE WYPOSAŻENIA:**

**Załącznik nr 1**

<p><b>Szafka na buty + Wieszak + panele ściennie</b>          kolor obicia anracyt ekoskóra lub welur, fronty i szyna drewniane dąb Castello miodowy lub dąb sonoma, 5 metalowych uchwytów na ubrania. <b>Przedstawione wymiary należy sprawdzić z wymiarem rzeczywistym.</b></p>	<p><b>1000x40x2000</b></p>	<p>1</p>	
<p><b>Okrągły stolik</b>, blat kolor dąb, płyta laminowana pogrubiana do 3,6 cm, podstawa metalowa, malowana proszkowo, kolor czarny. <b>Przedstawione wymiary należy sprawdzić z wymiarem rzeczywistym.</b></p>	<p><b>600 x 600 x 750</b></p>	<p>4</p>	

**ZESTAWIENIE WYPOSAŻENIA:**




**Załącznik nr 1**

<p><b>Krzeseł</b> materiał oparcie kolor antracyt, siedzisko kolor szary – tapicerka zmywalna, łatwa w utrzymaniu. Nogi w kolorze naturalnego drewna.</p>	<p><b>520 x 490 x 750 - 760</b></p>	<p>4</p>	
<p><b>Lampa podłogowa</b>, średnica klosza dużego ok. 38 cm, średnica klosza małego ok. 8 cm. Napięcie sieciowe 230V. Materiał: metal i tkanina. Kolor czarny i złoty od wewnątrz kloszy.</p>	<p><b>380-400 x 1700</b></p>	<p>5</p>	
<p><b>Parasolnik</b>, stal odporna na zarysowania i zadrapania, antypoślizgowe stopki zabezpieczające podłogę przed zarysowaniem, wyjmowana taca ociekowa ułatwiająca czyszczenie parasolnika, wysokość 48,5 cm, średnica 18 cm, kolor biały.</p>		<p>1</p>	






**ZESTAWIENIE WYPOSAŻENIA:**

**Załącznik nr 1**

<p><b>Kosz na śmieci 25 l</b>, plastik, 90 % z recyklingu, metalizowana powierzchnia, kolor szary, pokrywa czarna.</p>	<p><b>250x420 x465</b></p>	<p>3</p>	
<p><b>Zestaw do segregacji</b>        szczelne plastikowe pokrywy wykonane z wysokiej jakości tworzywa sztucznego; klapy w kolorach recyklingowych: żółty (plastik i metal), niebieski (papier), zielony (szkło), brązowy (bio); metalowy stelaż ze stali ocynkowanej odpornej na korozję;</p>	<p><b>4x120l</b></p>	<p>1</p>	
<p><b>Ławka do przedpokoju</b>, tapicerowane, odpinane na rzep, miękkie siedzisko odporne na uszkodzenia i zabrudzenia. Szuflada w szafce oraz półki.        Fronty i boki w kolorze dąb Castello miodowy lub dąb sonoma. <b>Przedstawione wymiary należy sprawdzić z wymiarem rzeczywistym.</b></p>	<p><b>1270 x 400 x 490-500</b>        szer. x głęb. x wys</p>	<p>1</p>	



**ZESTAWIENIE WYPOSAŻENIA:**

**Załącznik nr 1**

<p><b>Stół</b>, blat laminowany, płyta MDF. Materiał wytrzymały i łatwy w utrzymaniu czystości. Nogi z drewna sosnowego, zabezpieczone lakierem. Blat stołu wyposażony we wnękę, we wnęcie specjalny otwór, przestrzeń między dwoma blatami stołu do przechowywania. Zaokrąglone krawędzie.</p>	<p><b>2000 x 1000 x 760</b></p>	<p>1</p>	
<p><b>Krzeseło obrotowe</b>, stelaż wykonany z naturalnego drewna bukowego, siedzisko obszyte tkaniną, wytrzymały poliester, materiał łatwy do czyszczenia.</p>	<p><b>450 x 560 x 820</b></p>	<p>6</p>	
<p><b>Krzeseło</b>, stelaż wykonany z naturalnego drewna bukowego, siedzisko obszyte tkaniną, wytrzymały poliester, materiał łatwy do czyszczenia.</p>	<p><b>430 x 500 x 860</b></p>	<p>6</p>	




**ZESTAWIENIE WYPOSAŻENIA:**

**Załącznik nr 1**

<p><b>Regał półkowy</b>, kolor biały z dodatkiem drewna. Płyta laminowana. <b>Przedstawione wymiary należy sprawdzić z wymiarem rzeczywistym.</b></p>	<p><b>1380 – 1400 x 320 - 350 x 1700</b></p>	<p>5</p>	
<p><b>Szafka przyłóżkowa</b> z ergonomicznym miejscem na przechowywanie,</p>	<p><b>550-560 x 440-450 x 870-880</b></p>	<p>4</p>	




**ZESTAWIENIE WYPOSAŻENIA:**

**Załącznik nr 1**

<p><b>Pralka</b>          Programy prania: antyalergiczny, bawełna, wełna, delikatne, eco, mix, sport, super szybki, pranie ręczne, delikatne, wirowanie,</p>	<p>(GxSxW): 41,5 x 60 x 84</p>	<p>1</p>	
<p><b>Kuchnia elektryczna/indukcyjna</b>          Termoobieg, płyta grzewcza ceramiczna, 4 pola indukcyjne, płyta czarna          Piekarnik elektryczny</p>	<p>(SxWxG): 59,6 x 85,8 x 60 cm</p>	<p>1</p>	
<p><b>Okap mechaniczny podsawkowy z wkładem węglowym</b>          Aluminiowy filtr przeciw tłuszczowy do mycia          Żarówki LED, sterowanie mechaniczne,</p>	<p>530-600x29-35 szer. X gł.</p>	<p>1</p>	




**ZESTAWIENIE WYPOSAŻENIA:**

**Załącznik nr 1**

<p><b>Zlewozmywak granitowy kuchenny dwukomorowy bez ociekacza – nablutowy</b></p> <p>Materiał wykonania: 80% kruszywo granitowe, 20% dedykowana żywica poliestrowo-akrylowa, zestaw z syfonem</p>	<p><b>800x500</b></p>	<p>1</p>	
<p><b>Bateria kuchenna</b>  <b>Dwufunkcyjna</b> słuchawka (dwa rodzaje strumienia wody). Głowica ceramiczna          Standardowy otwór mocujący 35mm          Obrotowa wylewka 360°          Wyciągana wylewka</p>		<p>1</p>	
<p><b>Biurko z nadstawką i regałem</b>, korpus i konstrukcja blatu: płyta meblowa, biurko w zestawieniu z nadstawką i regałem. Kolor: dąb sonoma i biały. <b>Przedstawione wymiary należy sprawdzić z wymiarem rzeczywistym.</b></p>	<p><b>1550-1600 x 600-650 x 1150-1200 w tym wysokość biurka 750-770</b></p>	<p>4</p>	

**ZESTAWIENIE WYPOSAŻENIA:**

**Załącznik nr 1**

<p><b>Fotel wypoczynkowy z funkcją typu relaks,</b> ergonomiczne oparcie, wypełnienie: pianka. Funkcja PUSH-BACK. Materiał: welur, kolor: szary.</p>	<p><b>680-690 x 50-860 x 1050-1100</b></p>	<p>1</p>	
<p><b>Szafa z podestem do siedzenia,</b> drążek na ubrania w lewej części, w prawej części szafka z półkami, na dole szuflada . Kolor: dąb sonoma i biały. <b>Przedstawione wymiary należy sprawdzić z wymiarem rzeczywistym.</b></p>	<p><b>1000 x 600-700 x 1900-2100</b></p>	<p>4</p>	
<p><b>Wielofunkcyjna szafka na kółkach,</b> przestronne przegródki, elastyczne koła, bezpieczny materiał, łatwy w utrzymaniu czystości. <b>Przedstawione wymiary należy sprawdzić z wymiarem rzeczywistym.</b></p>	<p><b>480-490 x 330-340 x 850-860</b></p>	<p>4</p>	



**ZESTAWIENIE WYPOSAŻENIA:**

**Załącznik nr 1**

				
<p><b>Deska do prasowania</b>, nieelektryczna, bawełniana powłoka. Regulacja wysokości min. 90 cm, max. 100 cm.</p>	<p><b>1300-1350 x 450-470</b></p>	<p>1</p>		
<p><b>Wieszaki na ubrania</b>, plastikowe, antypoślizgowe, drążek do spodni, hak obracający się o 360°.</p>		<p>20</p>		

**ZESTAWIENIE WYPOSAŻENIA:**

**Załącznik nr 1**

<p><b>Kosz na odzież do prania</b>, materiał: 100 % poliester, materiał ramy: stal, kolor czarny. 4 torby na pranie. Kolor szary lub czarny. Kółka i uchwyty na każdym końcu.</p>	<p><b>860-880 x 380-400 x 800-830</b></p>	<p>1</p>	
<p><b>Stolik kawowy</b>, wykonanie: płyta meblowa i melamina. Kolor blatu i obudowy: dąb. Płyty z tworzywa, kolor czarny.</p>	<p><b>1100-1210 x 600-610 x 350-430</b></p>	<p>1</p>	





**ZESTAWIENIE WYPOSAŻENIA:**

**Załącznik nr 1**

<p><b>Sofa 3-osobowa</b>, funkcja spania, rozkładanie na bok, tkanina łatwo zmywalna, odporna na ścieranie, konstrukcja szkieletu – płyta meblowa, drewno. Ruchome zagłówki. Wykonanie siedziska i oparcia – sprężyny i pianka wysoko elastyczna. Kolor szary.</p>	<p><b>1900-2000 x 520-540 x 900-1005</b></p>	<p>1</p>	
<p><b>Sofa 2-osobowa</b>, funkcja spania, rozkładanie na bok, tkanina łatwo zmywalna, odporna na ścieranie, konstrukcja szkieletu – płyta meblowa, drewno. Ruchome zagłówki. Wykonanie siedziska i oparcia – sprężyny i pianka wysoko elastyczna. Kolor szary.</p>	<p><b>1600-1650 x 520-540 x 900-1005</b></p>	<p>1</p>	
<p><b>Kuchnia mikrofalowa</b>, moc grilla – 1500W, moc mikrofal – 900W, mikrofała wolnostojąca. Kolor czarny ze srebrnym. Wyposażenie: instrukcja obsługi w języku polskim, karta gwarancyjna, naczynie do gotowania na parze, ruszt. Sterowanie: elektroniczne. Automatyczny dobór czasu: gotowania, rozmrażania. Funkcje podstawowe: gotowanie, gotowanie na parze, grill, podgrzewanie, rozmrażanie. Funkcje dodatkowe: blokada rodzicielska, przycisk +30</p>	<p><b>51,7-52 x 44,4-45 x 29,7-30</b></p>	<p>1</p>	



**ZESTAWIENIE WYPOSAŻENIA:**

**Załącznik nr 1**

<p>s, sygnał dźwiękowy zakończenia pracy, sygnał zakończenia gotowania, tryb eko, zegar. Liczba poziomów mocy min. 6.</p>			
<p><b>Zestaw mebli kuchennych</b>, wykonanie: korpus w kolorze dębu, natomiast fronty w kolorze białym i szarym. <b>Przedstawione wymiary należy sprawdzić z wymiarem rzeczywistym.</b></p>	<p><b>2000 x 400 x 1000</b></p>	<p>1 zestaw</p>	
<p><b>Blat kuchenny</b> Płyta laminowana w kolorze dębu <b>Przedstawione wymiary należy sprawdzić z wymiarem rzeczywistym.</b></p>	<p><b>grubość 38 mm głębokość 60 cm długość 200 cm</b></p>	<p>1 zestaw</p>	




**ZESTAWIENIE WYPOSAŻENIA:**

**Załącznik nr 1**

<p><b>Komoda biurowa</b>, wyposażenie: dwie szafki zamykane, i 4 szuflady. Wykonanie: laminowana powierzchnia o podwyższonej wytrzymałości mechanicznej. Fronty w kolorze białym. Błat drewniany w kolorze dębu. Uchwyty drewniane w kolorze dębu. Podstawa i nogi w kolorze dębu. <b>Przedstawione wymiary należy sprawdzić z wymiarem rzeczywistym.</b></p>	<p><b>1300-1400 x 400-450 x 920-930</b></p>	<p>2</p>	
<p><b>Półka wisząca podwójna</b>, wykonanie: laminowana powierzchnia o podwyższonej wytrzymałości mechanicznej. Półki drewniane w kolorze dębu. Przegrody i ścianka tylna w kolorze białym. <b>Przedstawione wymiary należy sprawdzić z wymiarem rzeczywistym.</b></p>	<p><b>1200-1300 x 250-300 x 500-600</b></p>	<p>4</p>	
<p><b>Komoda biurowa mała</b>, wyposażenie: jedna szafka zamykana i 4 szuflady. Wykonanie: laminowana powierzchnia o podwyższonej wytrzymałości mechanicznej. Fronty w kolorze białym. Błat drewniany w kolorze dębu. Uchwyty drewniane w kolorze dębu. Podstawa i nogi w kolorze dębu. <b>Przedstawione wymiary należy sprawdzić z wymiarem rzeczywistym.</b></p>	<p><b>850-870 x 400-450 x 920-930</b></p>	<p>4</p>	




**ZESTAWIENIE WYPOSAŻENIA:**

**Załącznik nr 1**

			
<p><b>Fotel</b>, wykonanie: materiał – poliuretan, poliester, lita sosna, lite drewno bukowe. Siedzisko twarde i wygodne. Nie powodujące odkształceń. Kolor: szary.</p>	<p><b>950 – 1000 x 850-900 x 870-910</b></p>	<p>2</p>	
<p><b>Stół rozkładany</b>, płyta meblowa odporna na uszkodzenia i zabrudzenia. Okrągły – drewno sosnowe lub dębowe. <b>Przedstawione wymiary należy sprawdzić z wymiarem rzeczywistym.</b></p>	<p><b>1100 – 2100 x 1100 x 770 - 780</b></p>	<p>1</p>	





**ZESTAWIENIE WYPOSAŻENIA:**

**Załącznik nr 1**

<b>Talerz płytki porcelanowy, kolor biały.</b>	<b>Rozm. 22,5 cm</b>	10	
<b>Miska porcelanowa, kolor biały.</b>	<b>Rozm. 11,5 cm - 12 cm</b>	10	
<b>Miska prostokątna porcelanowa, kolor biały.</b>	<b>Długość: 17 cm Szerokość: 12 cm Wysokość: 5-6 cm</b>	10	




**ZESTAWIENIE WYPOSAŻENIA:**

**Załącznik nr 1**

<p><b>Miska głęboka porcelanowa, kolor biały.</b></p>	<p><b>Rozm. 18,5-19 cm</b></p>	<p>2</p>	
<p><b>Widelec stołowy, stal nierdzewna 18/10, chromowo-niklowa</b>  <b>WYKOŃCZENIE:</b> polerowane na wysoki lustrzany połysk.</p>		<p>10</p>	
<p><b>Nóż stołowy, stal nierdzewna 18/10, chromowo-niklowa</b>  <b>WYKOŃCZENIE:</b> polerowane na wysoki lustrzany połysk.</p>		<p>10</p>	
<p><b>Łyżka stołowa, stal nierdzewna 18/10, chromowo-niklowa</b>  <b>WYKOŃCZENIE:</b> polerowane na wysoki lustrzany połysk.</p>		<p>10</p>	



**ZESTAWIENIE WYPOSAŻENIA:**

**Załącznik nr 1**

<p><b>Łyżeczka do herbaty</b>, stal nierdzewna 18/10, chromowo-niklowa          WYKOŃCZENIE: polerowane na wysoki lustrzany połysk.</p>		10	
<p><b>Widelczyk do ciasta</b>, stal nierdzewna 18/10, chromowo-niklowa          WYKOŃCZENIE: polerowane na wysoki lustrzany połysk.</p>		10	
<p><b>Komplet do ciasta</b>, stal nierdzewna 18/10, chromowo-niklowa          WYKOŃCZENIE: polerowane na wysoki lustrzany połysk.</p>		1	

**ZESTAWIENIE WYPOSAŻENIA:**




**Załącznik nr 1**

<p><b>Czajnik elektryczny</b>, moc grzałki: 3000W, ukryta grzałka. Wykonanie: stal nierdzewna, nienagrzewający się uchwyt. Podświetlany włącznik LED. Kontroler z funkcją automatycznego wyłączenia. Automatem otwieranie pokrywki. Filtr zapobiegający przedostawaniu się osadu. Obrotowa podstawa 360 °. Kolor kremowy.</p>	<p><b>Pojemność 1,7 l</b></p>	<p>1</p>	
<p><b>Zestaw garnków z pokrywami na kuchnię indukcyjną + noże.</b> Materiał: tłoczone aluminium. Powłoka lekka, nie nagrzewająca się, uchwyty z miękką powłoką mocowane przy pomocy nitów, powleczone nieprzywieralną powłoką non-stick, wolne od szkodliwych substancji PFOA. Lekka obudowa, która zapewnia przewodność ciepła. Wysoka odporność na zarysowania i temperaturę. Obręcz silikonowa pokrywki, łatwa do czyszczenia. Pokrywki wykonane z hartowanego szkła z otworem. Możliwość mycia w zmywarce.</p>	<p>         Garnek z pokrywką (średnica 20 cm, wys. 8.5 cm, poj. 2.2 L),          Garnek z pokrywką (średnica 24 cm, wys. 10.5 cm, poj. 4.1 L),          Garnek z pokrywką (średnica 28 cm, wys. 12.5 cm, poj. 6.3 L),          Rondel z pokrywką (średnica 16 cm, wys. 7.7 cm, poj. 1.2 L),          Patelnia (średnica 24 cm, wys. 6.5 cm, poj. 2.2 L),          Patelnia (średnica 28 cm, wys. 5.5 cm, poj. 2.5 L),          Podstawki odporne na wysoką temperaturę x 2 szt,          Sztućce x 3 szt.  <b>Nóż szefa kuchni - 20 cm</b>  <b>Nóż do chleba - 20 cm</b>  <b>Nóż santoku - 17,7 cm</b>  <b>Nóż uniwersalny - 12,5 cm</b>  <b>Nóż santoku - 9cm</b>  <b>Nóż do obierania - 9 cm</b> </p>	<p>1 kpl</p>	



**ZESTAWIENIE WYPOSAŻENIA:**

**Załącznik nr 1**

<p><b>Szklanka niska</b> – możliwość sztaplowania. Wysoka wytrzymałość na zarysowania i uszkodzenia. Możliwość mycia w zmywarce.</p>	<p><b>Pojemność: 270 ml</b></p>	<p>10</p>	
<p><b>Dzbanek szklany</b>, wysoka wytrzymałość na zarysowania i uszkodzenia. Możliwość mycia w zmywarce.</p>	<p><b>Pojemność 1 l – 1,2 l</b></p>	<p>2</p>	
<p><b>Suszarka na pranie</b>, 4 poziomy, stojąca, na kółkach. Rury stabilne i nierdzewne. Regulowana wysokość. Boczne skrzydła na których można powiesić wieszaki z ubraniami.</p>	<p><b>140-145 x 550-600 x 1700-1750</b></p>	<p>1</p>	

**ZESTAWIENIE WYPOSAŻENIA:**

**Załącznik nr 1**

<p><b>Talerz płytki</b> porcelanowy, kolor biały, opływowy kwadratowy kształt.</p>	<p><b>25 cm</b></p>	<p>10</p>	
<p><b>Talerz płytki deserowy</b>, porcelanowy. Kolor biały. Opływowy kwadratowy kształt.</p>	<p><b>21 cm</b></p>	<p>10</p>	
<p><b>Talerz głęboki</b>, porcelanowy. Kolor biały. Opływowy kwadratowy kształt.</p>	<p><b>17 cm</b></p>	<p>10</p>	
<p><b>Półmisek porcelanowy mały</b>. Kolor biały. Opływowy prostokątny kształt.</p>	<p><b>22 cm</b></p>	<p>3</p>	


**ZESTAWIENIE WYPOSAŻENIA:**

**Załącznik nr 1**

<p><b>Półmisek porcelanowy duży.</b> Kolor biały. Opływowy prostokątny kształt.</p>	<p><b>35 cm</b></p>	<p>3</p>	
<p><b>Salaterka porcelanowa.</b> Kolor biały. Opływowy kwadratowy kształt.</p>	<p><b>23 cm</b></p>	<p>3</p>	
<p><b>Filiżanka ze spodkiem porcelanowa.</b> Kolor biały. biały.</p>	<p><b>0,25 l</b></p>	<p>10</p>	
<p><b>Dzbanuszek porcelanowy.</b> Kolor biały.</p>	<p><b>0,22 l</b></p>	<p>1</p>	
<p><b>Cukiernica porcelanowa.</b> Kolor biały.</p>	<p><b>0,25 l</b></p>	<p>1</p>	
<p><b>Pieprzniczka porcelanowa.</b> Kolor biały.</p>		<p>1</p>	

**ZESTAWIENIE WYPOSAŻENIA:**

**Załącznik nr 1**

<p><b>Solniczka porcelanowa.</b> Kolor biały.</p>		1	
<p><b>5-elementowy zestaw na sól, pieprz, oliwę i ocet.</b> Uchwyt dla łatwego przenoszenia. Eleganckie połączenie szkła, stali nierdzewnej i plastiku. Wewnątrz słoiczek plastikowe wieczko dozujące. Kolor srebrny i czarny.</p>		1	
<p><b>Ociekacz na sztuce z podstawką.</b> Stal nierdzewna, tworzywo polipropylenowe. Można zmywać w zmywarce.</p>	120 x 120 x 180	1	
<p><b>Piktogram,</b> tabliczka na drzwi, toaleta damska, męska, toaleta dla niepełnosprawnych, numery na pomieszczenie, oznaczenia pomieszczeń. Grawerowanie w aluminiowej płycie kompozytowej min. 2-3 mm.</p>		8	

**ZESTAWIENIE WYPOSAŻENIA:**

**Załącznik nr 1**

<p><b>Komplet pościeli bawełnianej z prześcieradłem bawełnianym oraz poduszką i kołdrą.</b> Wytrzymałość i odporność na codzienne, intensywne użytkowanie. W zestaw powinny wchodzić poszewki na poduszki 2 szt. rozm. 70 x 90, poszwa na kołdrę rozm. 140 x 200 oraz prześcieradło bawełniane z gumką na materac 90 x 200</p>	<p>Kołdra 140-160x200 cm Poduszka 80x80</p>	<p>4 kpl.</p>	
<p><b>Koc – narzuta.</b> Lekki koc pluszowy. Skład : 100 % poliester. Wytrzymałość i odporność na codzienne, intensywne użytkowanie. Możliwość prania w pralce automatycznej. Kolor do uzgodnienia z Zamawiającym.</p>	<p><b>150 x 200</b></p>	<p>4kpl.</p>	
<p><b>Komplet ręczników</b> wykonanych innowacyjną technologią <b>quickdry</b>. Chłonny i przyjemny w dotyku. Materiał : mikrofibra. Kolor do uzgodnienia z Zamawiającym. W skład 1 kompletu wchodzi 2 ręczniki w dwóch rozmiarach : 50 x 90 i 70 x 140</p>	<p><b>50 x 90</b> <b>70 x 140</b></p>	<p>4 kpl.</p>	




**ZESTAWIENIE WYPOSAŻENIA:**

**Załącznik nr 1**

<p>Łóżko pojedyncze tapicerowane (typu tapczan ) z pojemnikiem na pościel otwieranym „do góry” lub wysuwanym</p>	<p>90-110 x 200</p>	<p>4</p>	
<p>fotel typu uszak z podnóżkiem na nóżkach - tapicerka w kolorze szarym/seledynowym</p>		<p>1</p>	
<p>Poręcz dla niepełnosprawnych kątowna</p>		<p>1</p>	




**ZESTAWIENIE WYPOSAŻENIA:**

**Załącznik nr 1**

<p><b>Uchwyt uchylny z nogą</b></p>		<p>1</p>	
<p><b>Poręcz ścienna łukowa</b></p>		<p>4</p>	
<p><b>Łokciowy dozownik do mydła i płynów dezynfekcyjnych 1000 ML</b></p>		<p>4</p>	
<p>Szafka na buty z półką Drzwi uchylne Kolor – dąb sonoma</p>	<p>1000x600x250 wys. x szer. x gł.</p>	<p>2</p>	

**ZESTAWIENIE WYPOSAŻENIA:**



**Załącznik nr 1**

<p>           Wysokość frontu szuflad -360            Płyta laminowana 18 mm            Liczba szuflad – 3            Liczba półek -1            Uchwyt - Chrom połysk lub czarny loft         </p>			
<p>           Wycieraczka pod drzwi            Materiał: tylna strona – guma, przednia strona poliamid         </p>	60x90	1	
<p> <b>Zestaw do sprzątania</b>            Miotła, zmiotka i szufelka domowa            Mop obrotowy         </p>		1 zestaw	



**ZESTAWIENIE WYPOSAŻENIA:**

**Załącznik nr 1**

<p><b>Żelazko</b>          Parowe, powłoka ceramiczna, blokada kapania, zabezpieczenie przed osadzaniem się kamienia, zabezpieczenie przed przegrzaniem, funkcja pary, pionowy wyrzut pary, prasowanie w pionie, regulacja strumienia pary, samooczyszczanie, spryskiwacz          ANTI-CALC - System Antywapienny, ANTI-DRIP - Funkcja blokady kapania, AUTOCLEAN - Funkcja samooczyszczania, Ceramiczna stopa ze szpiczastą końcówką, Prasowanie na sucho, Prasowanie parowe w pionie, STRAŻAK - Funkcja automatycznego wyłączenia</p>		1	
<p><b>Parawan</b>          pokojowy dekoracyjny kotara 6 skrzydeł</p>	180x300 cm	1	

/-/ Agata Żędzian-Andrzejczyk

Z-ca Dyrektora PCPR