



ZESTAWIENIE WYPOSAŻENIA:

Załącznik nr 1

Część I – meble na wyposażenie mieszkań chronionych przy ul. Sasina 14 w Wołominie			
NAZWA MEBLA LUB WYPOSAŻENIA:	WYMIARY: SZER. X GŁ. X WYS./POJEMNOŚĆ: ML/L	ILOŚĆ	WIZUALIZACJA:
<p>Regał do przedpokoju w kolorze drewna odcienie dębu, mogą być łączone z bielą. Regał wyposażony w wieszaki na okrycia wierzchnie, w panel z lustrem, półki, uchylną szafkę na buty, która pomieści kilka par butów oraz szafę z drzwiami przeznaczoną do kurtek lub płaszczy. Płyta z okleiną foliowaną.Przedstawione wymiary należy sprawdzić z wymiarem rzeczywistym.</p>	<p>1200-1300 x 400-500 x 1900-2000 (szer.gł.wys.)</p>	1	
<p>Fotel obrotowy, regulowane oparcie i zagłówek. Blokada oparcia. Regulacja głębokości siedziska. Regulowane podłokietniki w 3 płaszczyznach. Czarne siedzisko i czarna siatka. Gwarancja min. 24 miesiące.</p>		1	




ZESTAWIENIE WYPOSAŻENIA:

Załącznik nr 1

<p>Okrągły stolik, blat kolor odcienie dębu, może być połączony z białą, płyta meblowa laminowana do 1,8 cm. Przedstawione wymiary należy sprawdzić z wymiarem rzeczywistym.</p>	<p>600 x 600 x 750</p>	<p>1</p>	
<p>Krzeseł z drewnianymi nogami, kubekowe siedzisko, z wygodną poduszką na siedzisku. Kubek z tworzywa sztucznego, a poduszka znajdująca się na siedzisku z praktycznej ekoskóry. Oparcie kolor biały lub szary, siedzisko kolor szary/biały – tapicerka zmywalna, łatwa w utrzymaniu. Nogi w kolorze naturalnego drewna.</p>	<p>49 x 41-54 x 81-84 – 760 (szer. gł. wys.)</p>	<p>4</p>	




ZESTAWIENIE WYPOSAŻENIA:

Załącznik nr 1

<p>Lampa podłogowa, do czytania. Lampa może służyć jako oświetlenie ogólne i do czytania, można je włączać i wyłączać niezależnie. Klosz: tworzywo polipropylenowe, podstawa i rurka z metalu.</p>	<p>Średnica podstawy: 21 cm Długość kabla: 100 cm Wysokość: 178 cm Maks.: 21.6 Wat Średnica klosza: 24 cm</p>	<p>3</p>	
<p>Zestaw do segregacji szczelne plastikow pokrywy wykonane z wysokiej jakości tworzywa sztucznego; klapy w kolorach recyklingowych: żółty (plastik i metal), niebieski (papier), zielony (szkło), brązowy (bio); metalowy stelaż ze stali ocynkowanej odpornej na korozję;</p>	<p>4x120l</p>	<p>1</p>	
<p>Ławka do przedpokoju, tapicerowane, miękkie siedzisko odporne na uszkodzenia i zabrudzenia. Szuflada w szafce oraz półki. Fronty i boki w kolorze dąb /biel. Przedstawione wymiary należy sprawdzić z wymiarem rzeczywistym.</p>	<p>800-1000x 400 x 440-500 szer. x głęb. x wys</p>	<p>1</p>	




ZESTAWIENIE WYPOSAŻENIA:

Załącznik nr 1

<p>Para kawowych stolików, blat w kolorze drewna lub biały nogi drewniane, zaokrąglone rogi.</p>	<p>40-50 cm 40-60 cm Wys. Szer. blatu</p>	<p>1 kpl</p>	
<p>Stół okrągły rozkładany blat można rozsunąć do długości 195 cm blat laminowany, płyta HDF lub MDF. Materiał wytrzymały i łatwy w utrzymaniu czystości. Nogi i blat w kolorze drewna dębowego.</p>	<p>950-1950 dł. 950 szer. 760 wys.</p>	<p>1</p>	
<p>Szafka przyłóżkowa z ergonomicznym miejscem na przechowywanie,</p>	<p>550-560 x 440-450 x 870-880</p>	<p>3</p>	



ZESTAWIENIE WYPOSAŻENIA:

Załącznik nr 1

<p>Kuchnia elektryczna/indukcyjna Termoobieg, płyta grzewcza ceramiczna, 4 pola indukcyjne, płyta czarna Piekarnik elektryczny</p>	<p>(SxWxG): 59,6 x 85,8 x 60 cm</p>	<p>1</p>	
<p>Okap mechaniczny podszawkowy z wkładem węglowym Aluminiowy filtr przeciwłuszczowy do mycia Żarówki LED, sterowanie mechaniczne,</p>	<p>530-600x29-35 szer. X gł.</p>	<p>1</p>	
<p>Zlewozmywak granitowy kuchenny dwukomorowy bez ociekacza – nabladowy Materiał wykonania: 80% kruszywo granitowe, 20% dedykowana żywica poliestrowo-akrylowa, zestaw z syfonem</p>	<p>800x500</p>	<p>1</p>	


ZESTAWIENIE WYPOSAŻENIA:

Załącznik nr 1

<p>Bateria kuchenna Dwufunkcyjna słuchawka (dwa rodzaje strumienia wody). Głowica ceramiczna Standardowy otwór mocujący 35mm Obrotowa wylewka 360° Wyciągana wylewka</p>		1	
<p>Biurko z nadstawką i regałem, korpus i konstrukcja blatu: płyta meblowa, biurko w zestawieniu z nadstawką i regałem. Kolor: dąb sonoma i biały. Przedstawione wymiary należy sprawdzić z wymiarem rzeczywistym.</p>	<p>1550-1600 x 600-650 x 1150-1200 w tym wysokość biurka 750-770</p>	3	




ZESTAWIENIE WYPOSAŻENIA:

Załącznik nr 1

<p>Krzeseł tapicerowane w stylu skandynawskim</p> <p>- drewniane nogi , siedzisko konstrukcja drewniana, pokryta trwałą tkaniną z miękkim siedziskiem. Kolor materiału: szary.</p>	<p>wysokość mebla: 82 cm; szerokość mebla: 49 cm; głębokość mebla: 55 cm; wysokość siedziska: 44 cm; szerokość siedziska: 49 cm; głębokość siedziska: 41 cm; rozstaw nóg: 36 cm;</p>	<p>6</p>	
<p>Szafa dwudrzwiowa w stylu skandynawskim, drążek na ubrania w lewej części, w prawej części szafka z półkami, na dole szuflady . Kolor: drewno/biel. Przedstawione wymiary należy sprawdzić z wymiarem rzeczywistym.</p>	<p>80/197/56 cm</p>	<p>3</p>	



ZESTAWIENIE WYPOSAŻENIA:

Załącznik nr 1

<p>Stolik kawowy, wykonanie: płyta meblowa laminowana. Kolor blatu i obudowy: kolor drewna dębowego i biały</p>	<p>szerokość: 90 cm wysokość: 40 cm głębokość: 50 cm</p>	<p>1</p>	
<p>Sofa 3-osobowa, tkanina łatwo zmywalna, odporna na ścieranie, konstrukcja szkieletu – płyta meblowa, drewno. Wykonanie siedziska i oparcia – sprężyny i pianka wysoko elastyczna. Kolor szary. Przedstawione wymiary należy sprawdzić z wymiarem rzeczywistym.</p>	<p>1900-2000 x 520-540 x 900-1005</p>	<p>1</p>	
<p>Zestaw mebli kuchennych, wykonanie: korpus w kolorze dębu, natomiast fronty w kolorze białym i szarym. Przedstawione wymiary należy sprawdzić z wymiarem rzeczywistym.</p>	<p>2000 x 400 x 1000</p>	<p>1 zestaw</p>	

ZESTAWIENIE WYPOSAŻENIA:

Załącznik nr 1

<p>Błat kuchenny Płyta laminowana w kolorze dębu Przedstawione wymiary należy sprawdzić z wymiarem rzeczywistym.</p>	<p>grubość 38 mm głębokość 60 cm długość 200 cm</p>	<p>1 zestaw</p>	
<p>Komoda, wyposażenie: szafka zamykana i 4 szuflady. Wykonanie: laminowana powierzchnia o podwyższonej wytrzymałości mechanicznej. Fronty w kolorze białym. Błat drewniany w kolorze drewna dębu. Uchwyty drewniane w kolorze dębu. Podstawa i nogi w kolorze dębu. Przedstawione wymiary należy sprawdzić z wymiarem rzeczywistym.</p>	<p>850-870 x 400-450 x 920-930</p>	<p>3</p>	
<p>Łóżko pojedyncze tapicerowane (typu tapczan) z pojemnikiem na pościel otwieranym „do góry” lub wysuwanym</p>	<p>90-110 x 200</p>	<p>3</p>	



ZESTAWIENIE WYPOSAŻENIA:

Załącznik nr 1

<p>Leżanka/sofa rozkładana z pojemnikiem na pościel, tapicerowana 3 funkcje w jednym meblu</p>	<p>Długość: 149 cm Szerokość: 91 cm Wysokość: 69 cm Szerokość łóżka: 80 cm Długość łóżka: 202 cm</p>	<p>2</p>	
<p>fotel typu uszak z podnóżkiem na nóżkach - tapicerka w kolorze szarym/seledynowym</p>		<p>1</p>	
<p>Szafa wnękowa płyta wiórowo laminowana, front w kolorze dąb, dwudrzwiowa, drzwi uchylne, dwie szuflady, obrzeża wykończone całkowicie okleiną ABS, podział na 2 sekcje – półki w środku, metalowe prowadnice + rolki na łóżyskach</p>	<p>Szerokość: 90 cm Głębokość: 50 cm Wysokość: 180 cm</p>	<p>1</p>	



ZESTAWIENIE WYPOSAŻENIA:

Załącznik nr 1

<p>Żelazko Parowe, powłoka ceramiczna, blokada kapania, zabezpieczenie przed osadzaniem się kamienia, przed przegrzaniem, funkcja pary, samooczyszczanie, spryskiwacz, system Antywapienny, funkcja samooczyszczania, Ceramiczna stopa ze szpiczastą końcówką, Prasowanie na sucho, Prasowanie parowe w pionie, Funkcja automatycznego wyłączenia</p>		1	
<p>Część II – meble i wyposażenie mieszkań chronionych przy ul. 1 maja 36 w Wołominie</p>			
<p>NAZWA MEBLA LUB WYPOSAŻENIA:</p>	<p>WYMIARY: SZER. X GŁ. X WYS./POJEMNOŚĆ: ML/L</p>	<p>ILOŚĆ</p>	<p>WIZUALIZACJA:</p>
<p>Regał do przedpokoju w kolorze drewna odcienie dębu, mogą być łączone z bielą. Regał wyposażony w wieszaki na okrycia wierzchnie, w panel z lustrem, półki, uchylną szafkę na buty, która pomieści kilka par butów oraz szafę z drzwiami przeznaczoną do kurtek lub płaszczy. Płyta z okleiną foliowaną.Przedstawione wymiary należy sprawdzić z wymiarem rzeczywistym.</p>	<p>1200-1300 x 400-500 x 1900-2000 (szer.gł.wys.)</p>	1	




ZESTAWIENIE WYPOSAŻENIA:

Załącznik nr 1

<p>Okrągły stolik, blat kolor odcienie dębu, może być połączony z białą, płyta meblowa laminowana do 1,8 cm.Przedstawione wymiary należy sprawdzić z wymiarem rzeczywistym.</p>	<p>600 x 600 x 750</p>	<p>1</p>	
<p>Krzeseło z drewnianymi nogami, kubekowe siedzisko, z wygodną poduszką na siedzisku. Kubek z tworzywa sztucznego, a poduszka znajdująca się na siedzisku z praktycznej ekoskóry. Oparcie kolor biały lub szary, siedzisko kolor szary/biały – tapicerka zmywalna, łatwa w utrzymaniu. Nogi w kolorze naturalnego drewna.</p>	<p>49 x 41-54 x 81-84 – 760 (szer. gł. wys.)</p>	<p>6</p>	

ZESTAWIENIE WYPOSAŻENIA:

Załącznik nr 1

<p>Lampa podłogowa, do czytania. Lampa może służyć jako oświetlenie ogólne i do czytania, można je włączać i wyłączać niezależnie. Klosz: tworzywo polipropylenowe, podstawa i rurka z metalu.</p>	<p>Średnica podstawy: 21 cm Długość kabla: 100 cm Wysokość: 178 cm Maks.: 21.6 Wat Średnica klosza: 24 cm</p>	<p>4</p>	
<p>Zestaw do segregacji szczelne plastikowe pokrywy wykonane z wysokiej jakości tworzywa sztucznego; klapy w kolorach recyklingowych: żółty (plastik i metal), niebieski (papier), zielony (szkło), brązowy (bio); metalowy stelaż ze stali ocynkowanej odpornej na korozję;</p>	<p>4x120l</p>	<p>1</p>	
<p>Ławka do przedpokoju, tapicerowane, miękkie siedzisko odporne na uszkodzenia i zabrudzenia. Szuflada w szafce oraz półki. Fronty i boki w kolorze dąb /biel. Przedstawione wymiary należy sprawdzić z wymiarem rzeczywistym.</p>	<p>800-1000x 400 x 440-500 szer. x głęb. x wys</p>	<p>1</p>	




ZESTAWIENIE WYPOSAŻENIA:

Załącznik nr 1

<p>Stół okrągły rozkładany blat można rozsunąć do długości 195 cm blat laminowany, płyta HDF lub MDF. Materiał wytrzymały i łatwy w utrzymaniu czystości. Nogi i blat w kolorze drewna dębowego.</p>	<p>950-1950 dł. 950 szer. 760 wys.</p>	<p>1</p>	
<p>Krzesło tapicerowane w stylu skandynawskim</p> <p>- drewniane nogi , siedzisko konstrukcja drewniana, pokryta trwałą tkaniną z miękkim siedziskiem. Kolor materiału: szary.</p>	<p>wysokość mebla: 82 cm; szerokość mebla: 49 cm; głębokość mebla: 55 cm; wysokość siedziska: 44 cm; szerokość siedziska: 49 cm; głębokość siedziska: 41 cm; rozstaw nóg: 36 cm;</p>	<p>6</p>	
<p>Regał półkowy, kolor biały z dodatkiem drewna. Płyta laminowana. Przedstawione wymiary należy sprawdzić z wymiarem rzeczywistym.</p>	<p>700 – 1400 x 320 - 390 x 1500-1700</p>	<p>4</p>	




ZESTAWIENIE WYPOSAŻENIA:

Załącznik nr 1

<p>Szafka przyłóżkowa z ergonomicznym miejscem na przechowywanie,</p>	<p>550-560 x 440-450 x 870-880</p>	<p>4</p>	
<p>Pralka Programy prania: antyalergiczny, bawełna, wełna, delikatne, eco, mix, sport, super szybki, pranie ręczne, delikatne, wirowanie,</p>	<p>(GxSxW): 41,5 x 60 x 84</p>	<p>1</p>	
<p>Kuchnia elektryczna/indukcyjna Termoobieg, płyta grzewcza ceramiczna, 4 pola indukcyjne, płyta czarna Piekarnik elektryczny</p>	<p>(SxWxG): 59,6 x 85,8 x 60 cm</p>	<p>1</p>	

ZESTAWIENIE WYPOSAŻENIA:

Załącznik nr 1

<p>Okap mechaniczny podszawkowy z wkładem węglowym Aluminiowy filtr przeciwłuszczowy do mycia Żarówki LED, sterowanie mechaniczne,</p>	<p>530-600x29-35 szer. X gł.</p>	<p>1</p>	
<p>Zlewozmywak granitowy kuchenny dwukomorowy bez ociekacza – nablatowy Materiał wykonania: 80% kruszywo granitowe, 20% dedykowana żywica poliestrowo-akrylowa, zestaw z syfonem</p>	<p>800x500</p>	<p>1</p>	
<p>Bateria kuchenna Dwufunkcyjna słuchawka (dwa rodzaje strumienia wody). Głowica ceramiczna Standardowy otwór mocujący 35mm Obrotowa wylewka 360` Wyciągana wylewka</p>		<p>1</p>	

ZESTAWIENIE WYPOSAŻENIA:

Załącznik nr 1

<p>Biurko z nadstawką i regałem, korpus i konstrukcja blatu: płyta meblowa, biurko w zestawieniu z nadstawką i regałem. Kolor: dąb sonoma i biały. Przedstawione wymiary należy sprawdzić z wymiarem rzeczywistym.</p>	<p>1550-1600 x 600-650 x 1150-1200 w tym wysokość biurka 750-770</p>	<p>4</p>	
<p>Szafa dwudrzwiowa w stylu skandynawskim, drążek na ubrania w lewej części, w prawej części szafka z półkami, na dole szuflady. Kolor: drewno/biel. Przedstawione wymiary należy sprawdzić z wymiarem rzeczywistym.</p>	<p>80/197/56 cm</p>	<p>4</p>	
<p>Wielofunkcyjna szafka do łazienki, przestronne 4 przegródki/szuflady, bezpieczny materiał, łatwy w utrzymaniu czystości. Przedstawione wymiary należy sprawdzić z wymiarem rzeczywistym.</p>	<p>głębokość: 30 cm szerokość: 55 cm wysokość: 82 cm</p>	<p>1</p>	




ZESTAWIENIE WYPOSAŻENIA:

Załącznik nr 1

<p>Deska do prasowania, nieelektryczna, bawełniana powłoka. Regulacja wysokości min. 90 cm, max. 100 cm.</p>	<p>1300-1350 x 450-470</p>	<p>1</p>	
<p>Stolik kawowy, wykonanie: płyta meblowa laminowana. Kolor blatu i obudowy: kolor drewna dębowego i biały</p>	<p>szerokość: 90 cm wysokość: 40 cm głębokość: 50 cm</p>	<p>1</p>	
<p>Sofa 3-osobowa, tkanina łatwo zmywalna, odporna na ścieranie, konstrukcja szkieletu – płyta meblowa, Kolor szary.</p>	<p>1900-2000 x 520-540 x 900-1005</p>	<p>2</p>	
<p>Kuchnia mikrofalowa z grilem wolnostojąca. Kolor czarny ze srebrnym. Wyposażenie: instrukcja obsługi w języku polskim, karta gwarancyjna. Sterowanie: elektroniczne. Funkcje podstawowe: gotowanie, gotowanie na parze, grill, podgrzewanie, rozmrażanie. Funkcje dodatkowe: sygnał dźwiękowy zakończenia pracy, sygnał zakończenia gotowania, tryb eko, zegar.</p>	<p>51,7-52 x 44,4-45 x 29,7-30</p>	<p>1</p>	



ZESTAWIENIE WYPOSAŻENIA:

Załącznik nr 1

<p>Zestaw mebli kuchennych, wykonanie: korpus w kolorze dębu, natomiast fronty w kolorze białym i szarym. Przedstawione wymiary należy sprawdzić z wymiarem rzeczywistym.</p>	<p>2000 x 400 x 1000</p>	<p>1 zestaw</p>	
<p>Blat kuchenny Płyta laminowana w kolorze dębu Przedstawione wymiary należy sprawdzić z wymiarem rzeczywistym.</p>	<p>grubość 38 mm głębokość 60 cm długość 200 cm</p>	<p>1 zestaw</p>	
<p>Komoda, wyposażenie: szafka zamykana i 4 szuflady. Wykonanie: laminowana powierzchnia o podwyższonej wytrzymałości mechanicznej. Fronty w kolorze białym. Blat drewniany w kolorze drewna dębu. Uchwyty drewniane w kolorze dębu. Podstawa i nogi w kolorze dębu. Przedstawione wymiary należy sprawdzić z wymiarem rzeczywistym.</p>	<p>850-870 x 400-450 x 920-930</p>	<p>5</p>	

ZESTAWIENIE WYPOSAŻENIA:

Załącznik nr 1

<p>Łóżko pojedyncze tapicerowane (typu tapczan) z pojemnikiem na pościel otwieranym „do góry” lub wysuwanym</p>	<p>90-110 x 200</p>	<p>4</p>	
<p>fotel typu uszak z podnóżkiem na nóżkach - tapicerka w kolorze szarym/seledynowym</p>		<p>1</p>	
<p>Żelazko Parowe, powłoka ceramiczna, blokada kapania, zabezpieczenie przed osadzaniem się kamienia, zabezpieczenie przed przegrzaniem, funkcja pary, regulacja strumienia pary, samooczyszczanie, spryskiwacz, System Antywapienny, Funkcja blokady kapania, Funkcja samooczyszczania, Ceramiczna stopa ze szpiczastą końcówką, Prasowanie na sucho, Funkcja automatycznego wyłączenia</p>		<p>1</p>	